



Békés Megyei  
Kormányhivatal  
Munkaügyi Központja

Békéscsaba,  
Árpád sor 2/6.  
web: <http://darmk.munka.hu>

# Munkaerő-piaci helyzetkép

## Békés megye

### 2012. július

#### Főbb Békés megyei adatok

Megnevezés		2012. július	2012. június	2011. július	Változás az előző hónaphoz		Változás az előző évhez	
		fő			fő	%	fő	%
nyilvántartott álláskereső		23 497	23 397	26 447	100	0,4%	-2 950	-11,2%
nemenként	férfi	10 881	10 945	12 999	-64	-0,6%	-2 118	-16%
	nő	12 616	12 452	13 448	164	1,3%	-832	-6%
végzettségenként	<= 8. ált. isk.	8 185	8 344	9 550	-159	-1,9%	-1 365	-14%
	szakmunkás	7 544	7 599	8 682	-55	-0,7%	-1 138	-13%
	érettségi	6 612	6 367	6 951	245	3,8%	-339	-5%
	diplomás	1 156	1 087	1 264	69	6,3%	-108	-9%
pályakezdő		3 248	2 787	3 018	461	16,5%	230	8%
korcsoport	< 25 éves	4 322	3 906	4 724	416	10,7%	-402	-9%
	>=25 & < 50 éves	13 604	13 815	15 753	-211	-1,5%	-2 149	-14%
	>=50 éves	5 571	5 676	5 970	-105	-1,8%	-399	-7%
nyilvántartásba belépők	összesen	3 354	2 916	3 749	438	15,0%	-395	-11%
	első alkalommal	491	359	419	132	36,8%	72	17%
tartósan regisztrált*		6 363	6 229	6 622	134	2,2%	-259	-4%
tartósan regisztráltak aránya (%)		27,1%	25,9%	25,0%		1,1 %-pont		2,0 %-pont
álláskereső aránya** (%)		14,8%	15,0%	17,6%		-0,2 %-pont		-2,8 %-pont

\* Egy éve, vagy annál régebben megszakítás nélkül minden hónapban szerepel a nyilvántartásban

\*\*a gazdaságilag aktív népesség %-ában

#### Áramlási információk

A nyilvántartott álláskeresők elmúlt havi forgalmát a intenzív be- és kiáramlás jellemzi. Az iskola tanulmányok végeztével folytatódott a frissen végzettek regiszterbe történő beáramlása. A kilépésben jellemzően a szezonális munkák generáltak nagyobb létszámú mozgást.

A júliusi forgalom Békés megyében 6,6 ezer fő kirendeltségi megfordulását mutatja, melyben 3354 fő

belépőként 3254 fő kilépőként szerepel. A kilépők száma 114 fővel alacsonyabb, a belépőké 438 fővel magasabb mint júniusban volt. A ki- és belépők számának változása a nyilvántartott álláskeresők zárólétszámának 100 fős növekedését eredményezte.

Az egy évvel korábbi adatokhoz viszonyítva mind a belépők (-395 fő), mind a kilépők (-660 fő) száma mérséklődött. A

nyilvántartott álláskeresők száma 11,2%-kal marad az egy évvel korábbi adatok alatt.

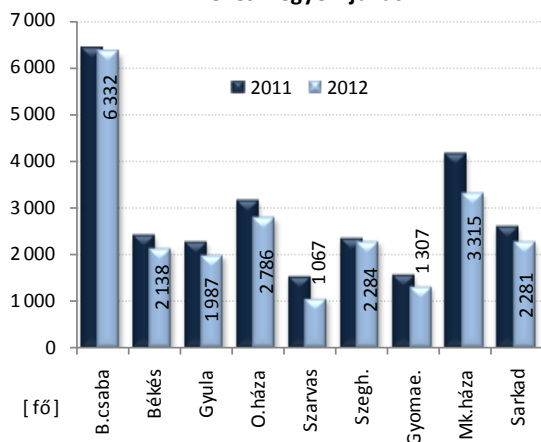
A nyilvántartott álláskeresők közé belépők 14,6%-a most regisztráltatta magát első ízben, akik között zömmel pályakezdőket találunk. A teljes belépő állomány többsége valamikor már szerepelt a regiszterben így a a többség visszatérő ügyfelünk.

#### A tartalomból:

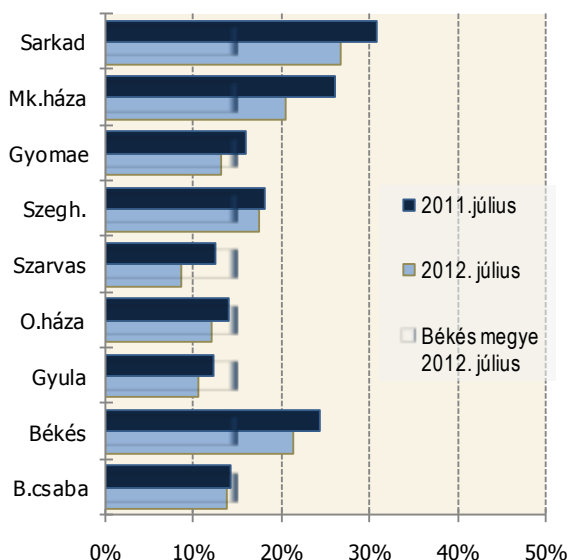
Álláskeresők száma	2
Álláskeresők aránya	2
Összetétel adatok	2
Ellátás, végzettség	3
Állásbejelentések	3
Területi adatok	3
Kirendeltségi adatok	4
KSH információk	7

## Békés megye

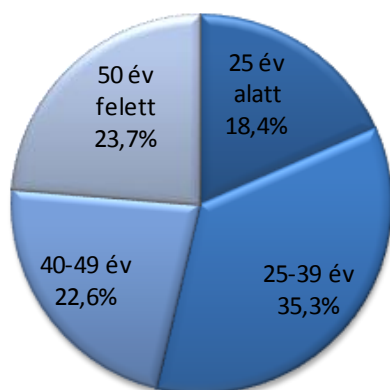
A nyilvántartott állás keresők száma  
Békés megye - július



A nyilvántartott állás keresők aránya



A nyilvántartott állás keresők  
életkora Békés megyében  
2012. július



## Munkaerő-piaci helyzetkép

### Az állás keresők száma

Békés megye nyilvántartott állás keresőinek száma 2012. július hónapjának zárnapján 23497 fő. Ez az előző havi záró létszámnál 100 fővel több, az egy évvel korábbi létszámnál 2950 fővel kevesebb.

A legtöbb állás keresőt – a megyében regisztráltak 26,9%-át – júliusban is Békéscsaba vonzáskörzetében találjuk (6,3 ezer fő). Létszámában legkevesebbet – a megyében nyilvántartottak 4,5%-át – a Szarvasi térségben (1 ezer fő).

Az előző évhez viszonyítva a nyilvántartott állás keresők száma 11,2%-kal csökkent. A csökkenés valamennyi kiren-

deltségre igaz, mértéke legnagyobb a szarvasi és a mezőkovácsházi térségben ahol -30,6 illetve -20,4%-os a változás.

Havi szinten a július az állás keresők számának 100 fős emelkedését hozta. Az előző hónapoz viszonyított elmozdulás a Békési (76 fő) és a Szeghalmi (60 fő) körzetben jelentette a legnagyobb létszámú növekedést. Négy kiren deltségen csökkent az állás keresők száma, közöttük létszámát tekintve Gyulán (59 fő), és Mezőkovácsházán (48 fő) a legnagyobb számú a mérséklődés.

### Állás keresők relatív szintje

A Békés megyében nyilvántartott állás keresők gazdaságilag aktív népességhez viszonyított aránya 2012 júliusában 14,8%-ot mutat.

Ez az előző év azonos időszakánál 2,2%-ponttal alacsonyabb, míg az egy hónappal korábbi szinthez képest nem változott.

A mutató értéke júliusban is Szarvas (8,5%) és Gyula (10,6%) térségében volt a

legalacsonyabb. A legmagasabb értéket a sarkadi (26,6%) és a békési (21,3%) térség mutatja.

Az egy évvel korábbi adatokhoz képest a megye valamennyi körzetében mérséklődött az állás keresők aránya. A csökkenés mértékében a legnagyobb a mezőkovácsházi (-5,7%-pont), és a sarkadi (-4,1%-pont) körzetben.

### Összetétel adatok

A regisztrált állomány változása júliusban a nők körében további emelkedést eredményezett. A nyilvántartásból való kilépés nagyobb arányban a férfiakat érintette, így a nők aránya 2012. júliusára 53,7%. Az egy évvel korábbi adatokhoz képest ez 2,8-pontos emelkedést mutat, míg a férfiaké ugyanekkora csökkenést.

Az állás keresők korszerkezetében az egy évvel korábbi adatok kismértékben változtak.

A 25 év alattiak aránya 1,9%-kal az 50 felettieké 0,8%-ponttal növekedett. A 25-39 éveseké 2%, a 40-49 éveseké 0,7%-ponttal mérséklődött.

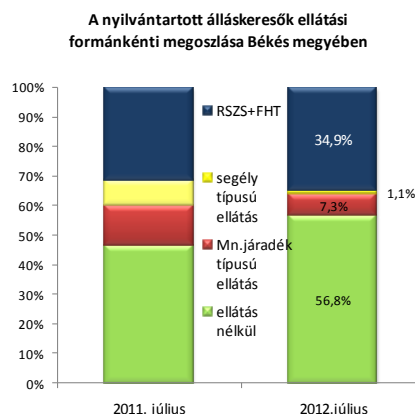
A pályakezdőként nyilvántartottak száma 2012 júliusában 3248 fő, akik a regisztráltak 13,8%-át képviselik. Arányuk az egy évvel korábbihoz képest 2,4%-ponttal emelkedett. A pályakezdők számának emelkedési üteme Békés megyében visszafogottabb, mint országos szinten.

## Iskolai végzettség, ellátások

Az álláskereső iskolai végzettségenkénti összetétele az elmúlt év azonos időszakához képest az általános iskolai illetve szakmunkás végzettségük körében tovább csökkent. Az előbbieket aránya 1,3 az utóbbiaké 0,7%-pontos alacsonyabb, mint egy évvel korábban volt. Az érettségizettek aránya, 1,9%-pontos a diplomásoké 0,1%-pontos. növekedett. 2012 júliusában a megyében nyilvántartott álláskereső 34,8%-a legfeljebb 8 osztályt végzett, egyharmada (32,1%) szakmunkás, 28,1%-a érettségizett 4,9%-a pedig diplomával rendelkezik.

Ellátás szerinti megoszlás tekintetében a nyilvántartott álláskereső több mint fele (56,8%-a) nem kap pénzügyi ellátást. A júliusban

nyilvántartott álláskereső 34,9%-a önkormányzati támogatásban részesült, 8,4%-a korábbi jogviszonya alapján a munkaügyi központtól jogosult ellátásra.



Az egy évvel korábbi adatokhoz viszonyítva 10,1%-pontos aránybeli

emelkedés mutatkozik az ellátásban nem részesülők, illetve 3,7%-pontos az önkormányzati (foglalkoztatást helyettesítő támogatás) ellátást kapottak körében. A munkanélküli ellátásban részesülők aránya a megváltozott szabályozás miatt 13,9%-pontos mérséklődött.

Álláskeresőink közel fele 6 hónapnál kevesebb ideje; 26%-a 7-12 hónap közötti ideje, 27,1%-a (6,3 ezer fő) egy évnél régebb óta folyamatosan szerepel a nyilvántartásunkban. Az egy éven túl nyilvántartottak aránya 2%-pontos emelkedett az elmúlt év azonos időszakához viszonyítva.

## Álláshelyek

2012 júliusában Békés megye kirendeltségein 2095 db új álláshely került bejelentésre. A hónap elején már rendelkezésre álló 1635 álláshellyel együtt ez összességében 3730 álláshely kínálatot jelentett.

A júliusi kínálatban rendelkezésre álló álláshelyek 58%-a támogatott, 42%-a nem támogatott állásigényt takar.

A júliusi állások legnagyobb hányada (41%) továbbra is, a közigazgatás, védelem ágazatban kínált munkale-

hetőséget. Ebben az ágazatban jelennek meg a megyénkben nagy létszámot érintő közfoglalkoztatási állások. Az ajánlatok 11%-a feldolgozóiparban, 7-7%-a az építőiparban és a kereskedelemben kínál állást. Ennél kisebb arányban jelennek meg a szálláshely szolgáltatás, vendéglátás a mezőgazdaság és többi ágazat ajánlatai.

Az állásajánlatok közül 1566 álláshely támogatás igénylése nélküli ajánlat volt. Foglalkozások szerint

ezek között nagyobb számban gépészmérnök, pénzügyi ügyintéző, élelmiszer-feldolgozó, fémgyártó (lakatos, hegesztő), kereskedelmi, vendéglátó-ipari, építőipari (kőműves, festő), könnyűipari gépkezelői, valamint egyszerű szakmai végzettséget nem igénylő szolgáltatási, és mezőgazdasági jellegű munkák találhatók.

## Fontosabb összehasonlító adatok — 2012. július

	Nyilvántartott álláskereső száma			A nyilvántartott álláskereső aránya a gazdaságilag aktív népesség %-ában			Nyilvántartott pályakezdő	Tartósan regisztrált*
	2012. július	2012. június	2011. július	2012. július	2012. június	2011. július	álláskereső száma	
Békés megye	23 497	23 397	26 447	14,8%	15,3%	17,6%	3 248	6 363
Dél-Alföld	73 610	73 057	79 231	12,8%	13,3%	14,4%	10 122	20 024
Ország	527 583	524 352	554 207	11,9%	12,5%	12,9%	63 864	142 796

\* Egy éve, vagy annál régebben megszakítás nélkül minden hónapban szerepel a nyilvántartott álláskereső állományában

## A nyilvántartott álláskeresők száma - 2012. július

megnevezés	álláskeresők száma (fő)					álláskeresők aránya* 2012. július
	2012. július	2012. június	2011. július	változás előző		
				hóhoz	évhez	
Békéscsaba	6 332	6 339	6 423	-7	-91	13,7%
Békés	2 138	2 062	2 400	76	-262	21,3%
Gyula	1 987	2 046	2 270	-59	-283	10,6%
Orosháza	2 786	2 807	3 161	-21	-375	12,0%
Szarvas	1 067	1 021	1 537	46	-470	8,5%
Szeghalom	2 284	2 224	2 340	60	-56	17,4%
Gyomaendrőd	1 307	1 298	1 565	9	-258	13,1%
Mezőkovácsháza	3 315	3 363	4 164	-48	-849	20,4%
Sarkad	2 281	2 237	2 587	44	-306	26,6%
Békés megye	23 497	23 397	26 447	100	-2 950	14,8%

\* álláskeresők – becsült – gazdaságilag aktív népességszám figyelembe vételével számított aránya

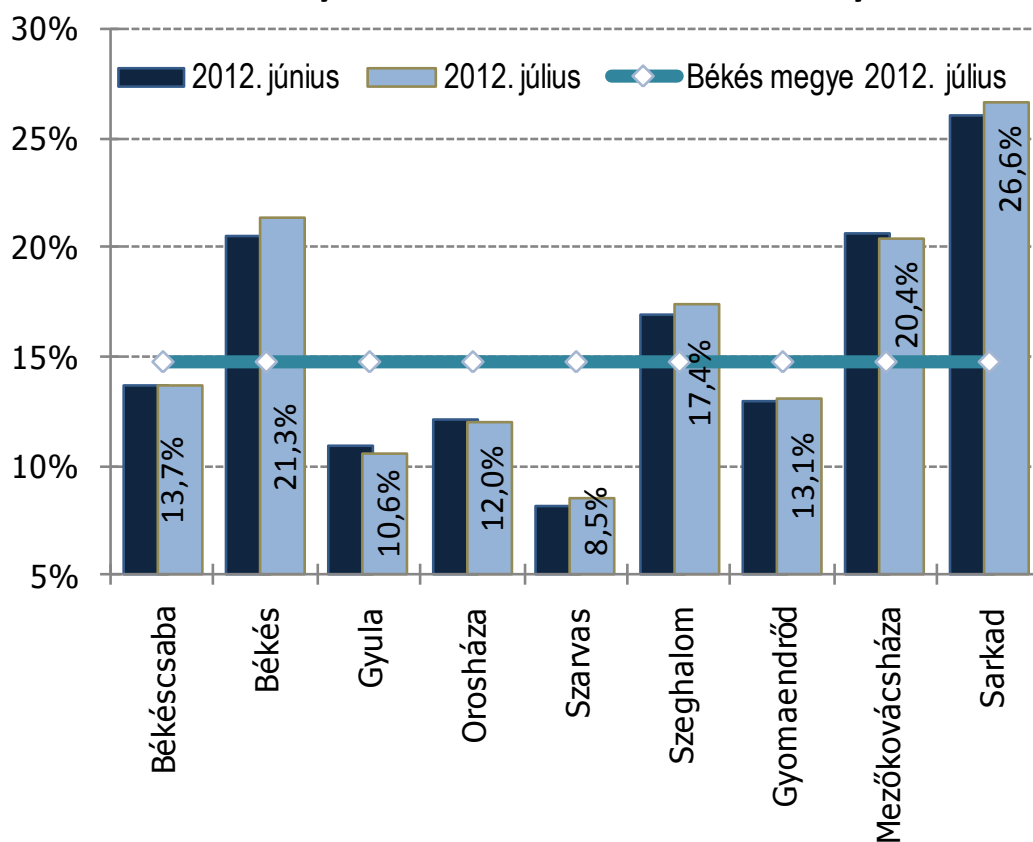
## Összetétel adatok — 2012. július

megnevezés	álláskeresők száma (fő)						pályakezdők
	nemenként		iskolai végzettségenként				
	férfi	nő	<= 8.ált	szakmunk.	érettségi	diplomás	
Békéscsaba	2 868	3 464	1 669	2 083	2 111	469	845
Békés	1 012	1 126	773	726	567	72	287
Gyula	972	1 015	519	618	719	131	298
Orosháza	1 133	1 653	817	972	844	153	350
Szarvas	511	556	294	342	337	94	186
Szeghalom	1 067	1 217	1 001	726	496	61	347
Gyomaendrőd	503	804	405	504	344	54	194
Mezőkovácsháza	1 626	1 689	1 528	976	735	76	386
Sarkad	1 189	1 092	1 179	597	459	46	355
Békés megye	10 881	12 616	8 185	7 544	6 612	1 156	3 248

## Összetétel adatok, belépők — 2012. július

megnevezés	álláskeresők száma (fő)				nyilvántartásba belépők száma a hónap folyamán	
	korcsoportonként			1 éven túl regisztrált	összesen	ebből: első alkalommal
	< 25 éves	>=25 & < 50 éves	>=50 éves			
Békéscsaba	1 063	3 715	1 554	1 996	780	125
Békés	411	1 287	440	681	278	36
Gyula	382	1 174	431	512	291	54
Orosháza	476	1 648	662	725	374	50
Szarvas	231	612	224	128	250	37
Szeghalom	478	1 281	525	507	346	50
Gyomaendrőd	240	773	294	295	250	43
Mezőkovácsháza	554	1 839	922	899	457	43
Sarkad	487	1 275	519	620	328	53
<b>Békés megye</b>	<b>4 322</b>	<b>13 604</b>	<b>5 571</b>	<b>6 363</b>	<b>3 354</b>	<b>491</b>

## A nyilvántartott álláskeresők aránya



## Az álláshelyek havi mérlege — 2012. július

Kirendeltség	Előző havi záró állomá- mány	A hónap folyamán bejelentett álláshelyek száma	Havi érvé- nyes bejelen- tések	A hónap folyamán megszűnt álláshelyek	Tárgyhavi záró állomá- mány
Békéscsaba	461	388	849	590	259
Békés	234	123	357	199	158
Gyula	97	235	332	276	56
Orosháza	159	187	346	203	143
Szarvas	109	277	386	171	215
Szeghalom	149	160	309	223	86
Gyomaendrőd	145	187	332	196	136
Mezőkovácsháza	207	332	539	377	162
Sarkad	74	206	280	185	95
<b>Békés megye összesen</b>	<b>1 635</b>	<b>2 095</b>	<b>3 730</b>	<b>2 420</b>	<b>1 310</b>
támogatott	798	1 366	2 164	1 532	632
nem támogatott	837	729	1 566	889	677

TEÁOR 2008	Előző havi záró állomá- mány	A hónap folyamán bejelentett álláshelyek száma	Havi érvé- nyes bejelen- tések	A hónap folyamán megszűnt álláshelyek	Tárgyhavi záró állomá- mány
A Mezőgazdaság, erdőgazdálkodás, halászat	124	81	205	136	69
B Bányászat, kőfejtés					
C Feldolgozóipar	176	239	415	273	142
D Villamosenergia-, gáz-, gőzellátás, légkondicionálás	0		0	0	
E Vízellátás; szennyvíz gyűjtése, kezelése, hulladék- gazdálkodás, szennyeződésmegelőzés	31	8	39	35	4
F Építőipar	131	127	258	181	77
G Kereskedelem, gépjárműjavítás	143	114	257	167	90
H Szállítás, raktározás	17	34	51	20	31
I Szálláshely-szolgáltatás, vendéglátás	109	69	178	116	62
J Információ, kommunikáció	3	11	14	10	4
K Pénzügyi, biztosítási tevékenység	39	21	60	28	32
L Ingatlanügyletek	4	11	15	12	3
M Szakmai, tudományos, műszaki tevékenység	114	78	192	111	81
N Adminisztratív és szolgáltatást támogató tev.	61	171	232	67	165
O Közigazgatás, védelem; kötelező társadalombizt.	543	992	1 535	1 102	433
P Oktatás	29	33	62	34	28
Q Humán-egészségügyi, szociális ellátás	69	32	101	64	37
R Művészet, szórakoztatás, szabad idő	17	21	38	23	15
S Egyéb szolgáltatás	25	52	77	41	36
T Háztartás munkaadói tevékenysége; termék előállí- tása, szolgáltatás végzése saját fogyasztásra			0	0	
U Területen kívüli szervezet	0	1	1	0	1
<b>Békés megye összesen</b>	<b>1 635</b>	<b>2 095</b>	<b>3 730</b>	<b>2 420</b>	<b>1 310</b>

Adatok forrása: KSH Statisztikai tájékoztató 2012/1

## Foglalkoztatottság, munkanélküliség, keresetek

### Békés megye

A KSH munkaerő felmérése szerint a megyében élő 15-74 éves népesség gazdasági aktivitása az egy évvel korábbtól és az országos átlagtól is elmaradt.

2012. I. negyedévében a megfigyelt népesség mintegy 52%-a volt jelen a megye munkaerőpiacán, 122,3 ezren foglalkoztatottként, 19,6 ezren pedig munkanélküliként, az előbbi körben egy év alatt 3,6 ezer fővel csökkent, az utóbbiban 200 fővel bővült a létszám.

Az aktivitási mutatók közül a foglalkoztatási arány jobban, az aktivitási arány mérsékeltebben csökkent, a munkanélküliségi ráta fél százalékponttal növekedett.

A megye aktivitási és foglalkoztatási aránya továbbra is jóval alacsonyabb az országosnál és a régió másik két megyéjénél is, a munkanélküliségi ráta viszont magasabb.

A megyében a 4 főnél többet foglalkoztató megyei székhelyű gazdasági szervezetek 2012. első negyedévében átlagosan 65 ezer főt alkalmaztak, 2,1%-kal többet, mint az előző év azonos időszakában. A létszám növekedése ezúttal is a költségvetési szerveknél fizikai munkakörben dolgozók létszámbővülésének a következménye, a vállalkozások csak kisebb mértékben növelték foglalkoztatottaik számát.

A teljes munkaidőben alkalmazásban állók havi bruttó átlagkeresete 2012 első három hónapjában 161 ezer forint volt. A fizikaiak valamivel több mint 129 ezer, a szellemiek mintegy 205 ezer forintot kerestek. A megyei átlagkereset 2,7%-kal haladta meg az egy évvel korábbit. Országosan a növekedés mértéke 4,4%-os volt. A családi kedvezmény nélkül számított nettó átlagkereset 105 ezer forintos havi átlaga 2,7%-kal volt kisebb 2011. megfelelő időszakához képest. A fogyasztói árak 5,6%-os emelkedését figyelembe véve a reálkeresetek 7,9%-kal mérséklődtek.

AKTIVITÁSI ADATOK 2012. I. NEGYEDÉV

Megnevezés	Bács	Békés	Csongrád	Régióban	Országosan
	megye				
foglalkoztatottak      ezer fő	190,7	122,3	156,8	1351,7	3791,3
munkanélküliek	23,7	19,6	18,4	239,0	504,1
gazdaságilag aktívak	214,4	141,8	175,3	1590,6	4295,4
gazdaságilag inaktívak	185,8	131,9	149,9	1426,7	3371,2
aktivitási arány      %	53,6	51,8	53,9	53,2	56
foglalkoztatási arány %	47,7	44,7	48,2	47	49,5
munkanélküliségi ráta	11,1	13,8	10,5	11,6	11,7

Forrás: KSH StADAT



Békés Megyei Kormányhivatal  
Munkaügyi Központja

igazgató  
Dr. Nagy Ágnes

Készítette:

Kiss Ilona  
elemző  
Szervezési osztály

---